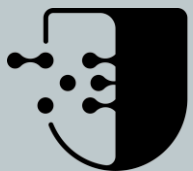


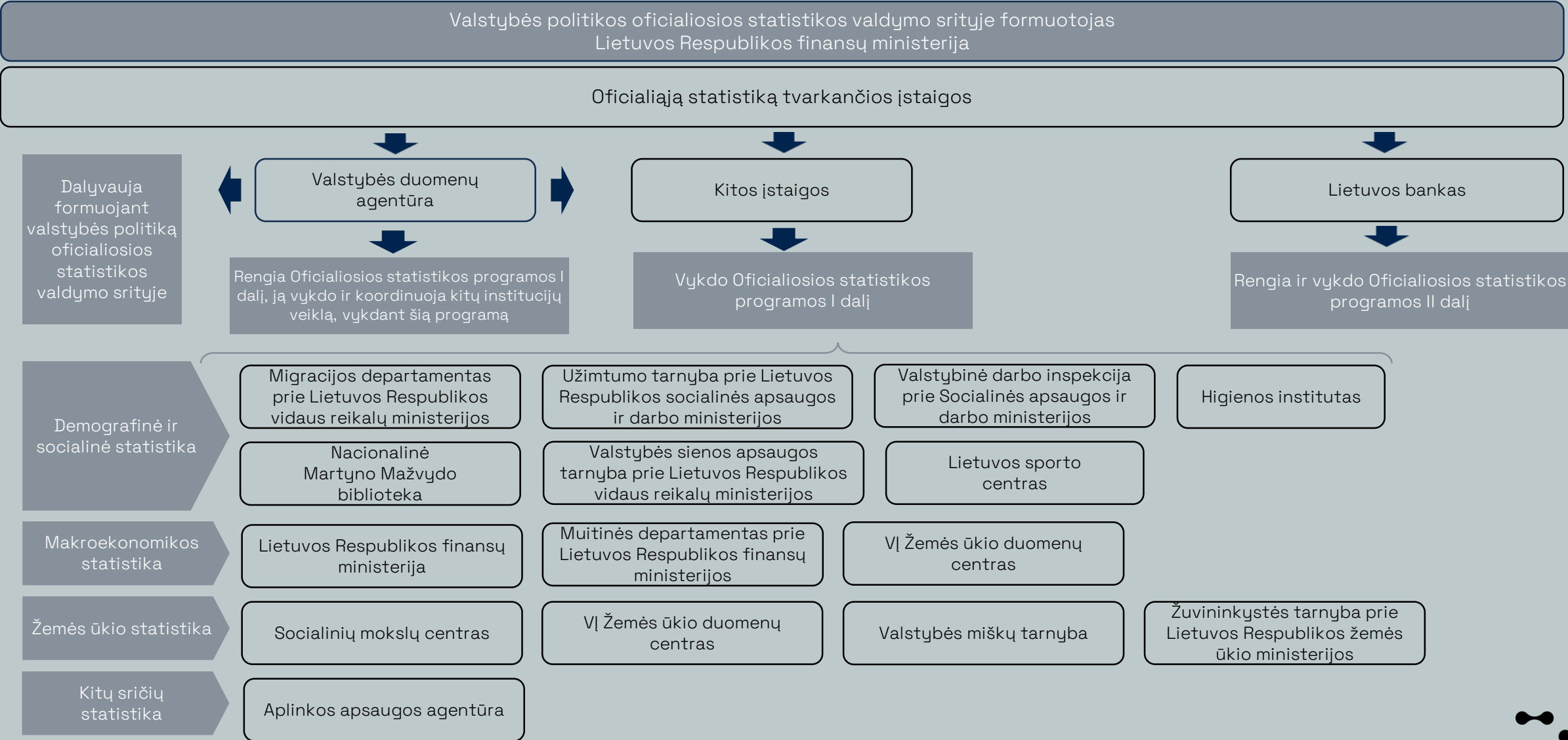
Oficialiosios statistikos 2026 metų programos I dalies projektas



Valstybės
duomenų
agentūra

Lina Ručinskienė
Veiklos ir finansų valdymo
skyriaus specialistė

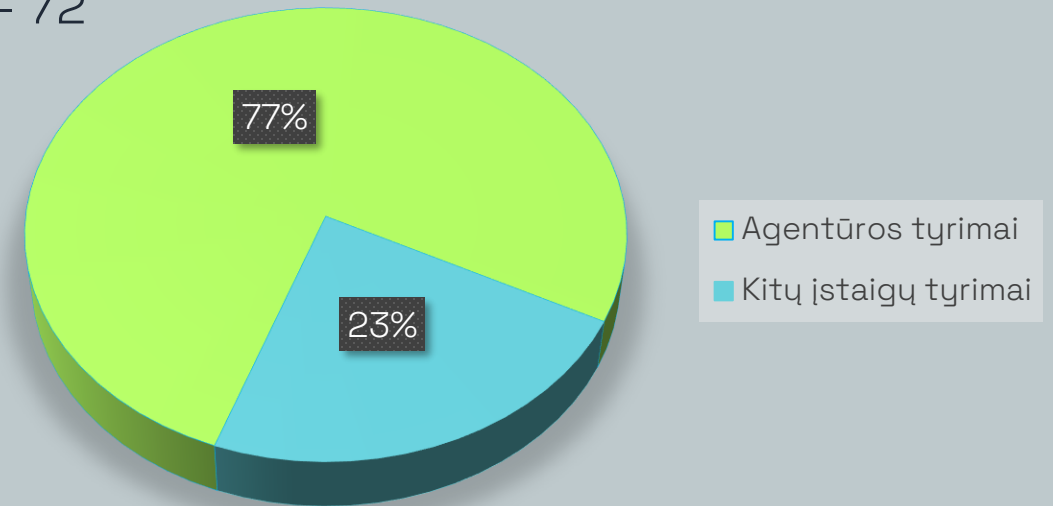
Oficialiosios statistikos organizavimo institucinė schema



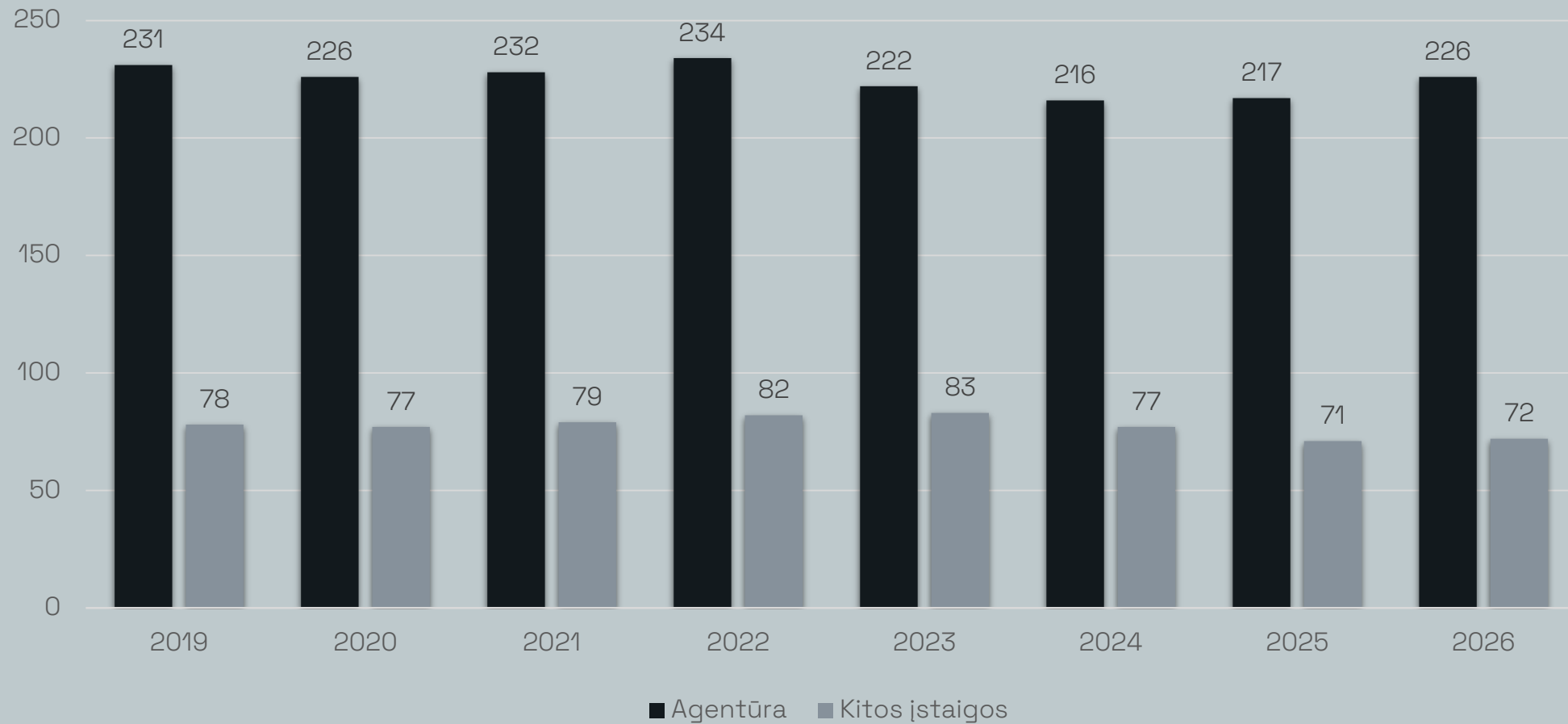
Oficialiosios statistikos 2026 m. programos I dalis

■ IŠ VISO 298 OFICIALIOSIOS STATISTIKOS TYRIMAI (VERTINANT TYRIMŲ PERIODIŠKUMĄ)

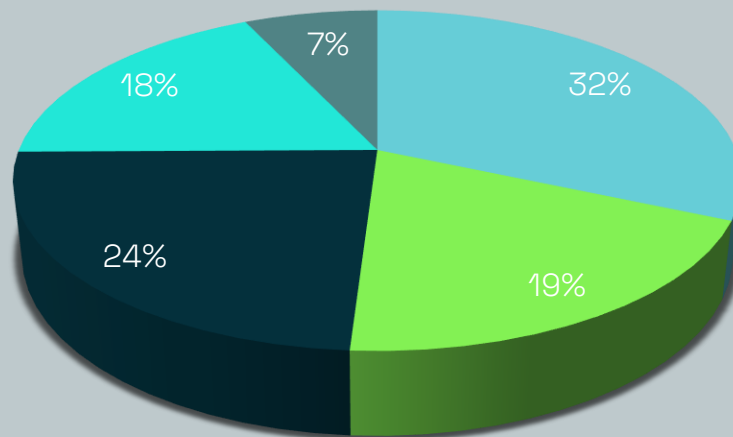
- Valstybės duomenų agentūra – 226
- 14 Oficialiąją statistiką tvarkančių įstaigų – 72



Oficialiosios statistikos tyrimų skaičius 2019-2026 m.



Tyrimų skaičius pagal statistikos sritis



- 1. DEMOGRAFINĖ IR SOCIALINĖ STATISTIKA
- 2. MAKROEKONOMIKOS STATISTIKA
- 3. VERSLO STATISTIKA
- 4. ŪKIO, MIŠKININKYSTĖS IR ŽUVININKYSTĖS STATISTIKA
- 5. KITŲ SRIČIŲ STATISTIKA



Demografinė ir socialinė statistika



Nauji oficialiosios statistikos tyrimai 2026 m.:

- Darbo užmokesčio struktūra, VDA, kas 4 metai (parengiamieji darbai);
- Užimtumas skaitmeninėse platformose, VDA, vienkartinis;
- Namų ūkių biudžetai, VDA, kas 5 metai;
- Gyventojų pernelyg didelis įsiskolinimas, vartojimas ir turtas, VDA, vienkartinis;

Pasibaigę tyrimai:

- Jaunimas darbo rinkoje ir įgytas išsilavinimas, VDA, vienkartinis;
- Nesimokantys vaikai, Nacionalinė švietimo agentūra, metinis
- Gyventojų galimybės naudotis paslaugomis, VDA, vienkartinis



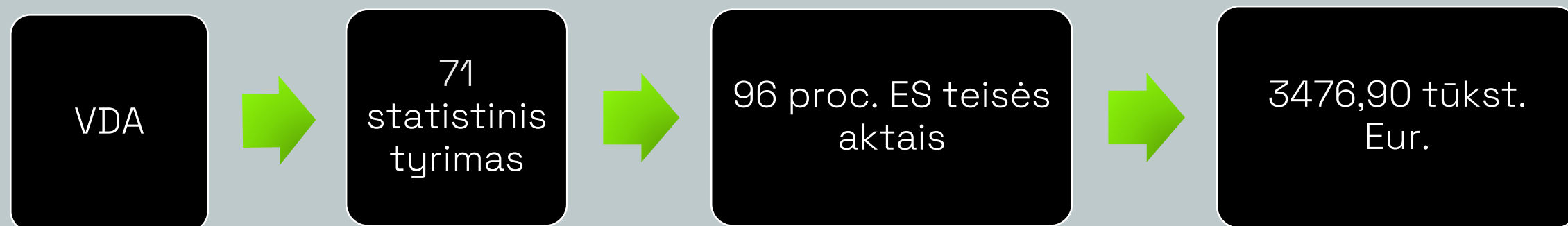
Makroekonomikos statistika



Nėra naujų oficialiosios statistikos tyrimų 2026 m.



Verslo statistika



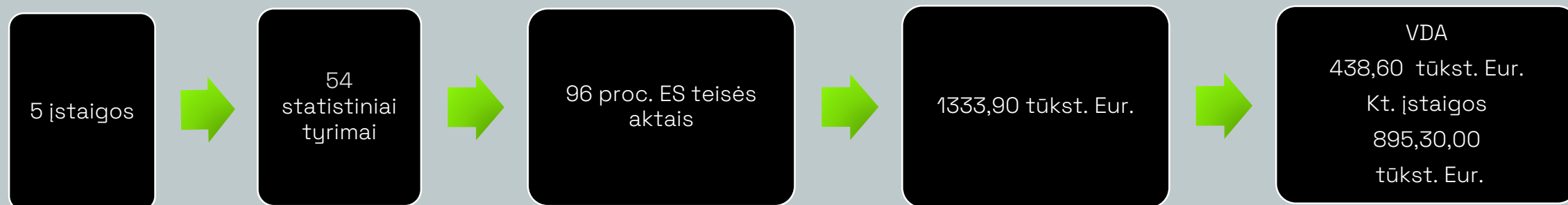
Pokyčiai:

Išbraukiamas tyrimas Pasaulinės vertės grandinės, VDA, kas 3 metai
Išbraukiamas tyrimas Transporto priemonių skaičius, VDA

Programa papildoma tyrimu Produktų ir paslaugų pirkimai, VDA, kas 5 metai



Žemės ūkio, miškininkystės ir žuvininkystės statistika



Nėra naujų oficialiosios statistikos tyrimų 2026 m.

Pokyčiai:

- VDA iš ŽŪDC perėmė tyrimo „Žemės ūkio paskirties žemės pirkimo ar pardavimo ir nuomos rinkos kainos“ vykdymą;
- Iš esmės keičiasi tyrimo pavadinimas - Kombinuotųjų, sausųjų pašarų ir premiksų gamyba ir prekyba - Aliejinių augalų produktų (rupinių ir aliejų) atsargos, ŽŪDC



Kitų sričių statistika



Nėra naujų oficialiosios statistikos tyrimų 2026 m.



Ištekliai Oficialiosios statistikos 2026 m. programos I daliai įgyvendinti

€ TIESIOGINĖS LĖŠOS oficialiajai statistikai rengti – 12,1 mln. Eurų

Iš jų:

- Valstybės duomenų agentūra – 9,6 mln.
- Kitoms oficialiąją statistiką tvarkančioms įstaigoms – 2,5 mln.



DARBUOTOJAI, rengiantys oficialiąją statistiką, – 482

Iš jų:

- Valstybės duomenų agentūra – 394
- Kitos oficialiąją statistiką tvarkančios įstaigos – 88



Už Europos statistikos rengimą ir sklaidą atsakingos institucijos

Eil. Nr.	Institucijos, tvarkančios oficialiąją statistiką, pavadinimas	Sąlyginis oficialiąją statistiką tvarkančių darbuotojų skaičius	Išlaidos oficialiosios statistikos darbams atlikti, tūkst. eurų
1.	Valstybės duomenų agentūra	394	9630,50
2.	Aplinkos apsaugos agentūra	7,9	118,35
3.	Higienos institutas	12,5	321,39
4.	Lietuvos socialinių mokslų centras	1,5	56,8
5.	Migracijos departamentas	2	1,08
6.	Valstybinė miškų tarnyba	Nepateikė duomenų	Nepateikė duomenų
7.	Valstybinė darbo inspekcija	4	117,70
8.	Valstybės sienos apsaugos tarnyba	1	0,47
9.	VĮ Žemės ūkio duomenų centras	30,92	911,50
10.	Žuvininkystės tarnyba	3	10,0
	Iš viso Europos statistikai rengti	456,82	11167,79



Oficialiąją statistiką tvarkančių įstaigų

Eil. Nr.	Institucijos, tvarkančios oficialiąją statistiką, pavadinimas	Sąlyginis oficialiąją statistiką tvarkančių darbuotojų skaičius	Išlaidos oficialiosios statistikos darbams atlikti, tūkst. eurų
1.	Finansų ministerija	1	30,0
2.	Lietuvos Respublikos sporto centras	2	30,0
3.	Užimtumo tarnyba	4	24,0
4.	Lietuvos nacionalinė Martyno Mažvydo biblioteka	4	96,00
5.	Muitinės departamentas	14	761,00



Oficialiosios statistikos 2026 m. programos I dalis

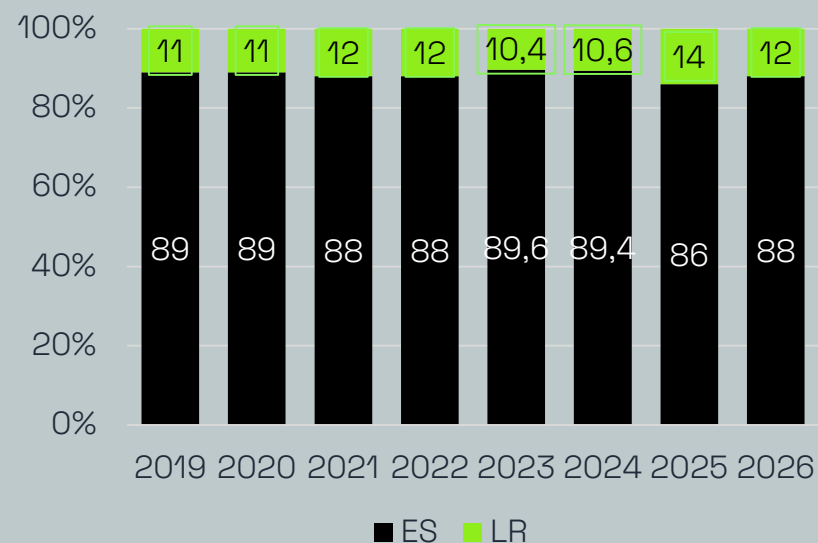
Oficialiąją statistiką reglamentuoja:

130 ES teisės aktų

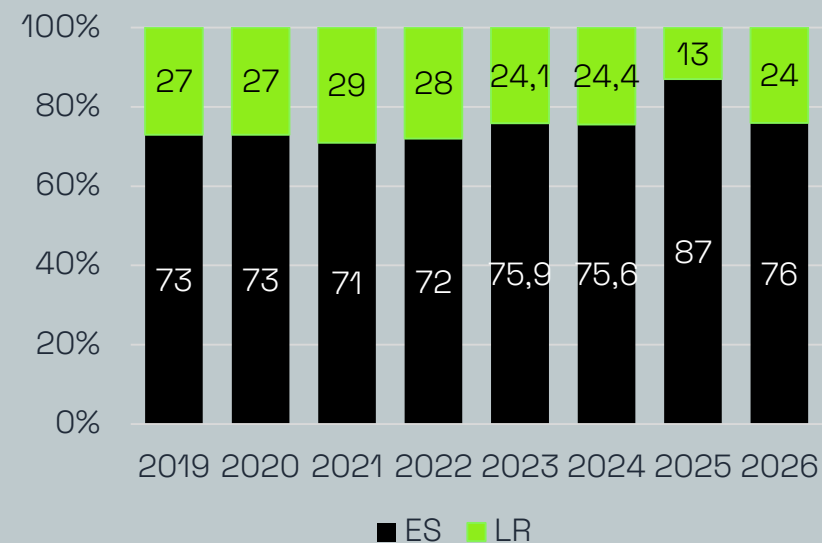
57 LR teisės aktai

ES teisės aktais reglamentuota 85,5 % oficialiosios statistikos tyrimų

AGENTŪRA



KITOS ĮSTAIGOS



Pokyčiai

Eil. Nr.	Sritis	Tema	Potemė	Statistinio tyrimo pavadinimas	Už statistinio tyrimo atlikimą atsakinga oficialiąją statistiką tvarkanti įstaiga	Statistinio tyrimo tikslas, anotacija ir pagrindiniai rodikliai	Statistinio tyrimo atlikimo periodiškumas	Statistinio tyrimo teisinis pagrindas
1	2	3	4	5	6	7	8	9
1.	1. DEMOGRAFI NĖ IR SOCIALINĖ STATISTIKA	1.01. Gyventojai	1.01.01. Demografija	Nuolatinių gyventojų skaičius ir sudėtis	Valstybės duomenų agentūra	<p>Rengti statistinę informaciją apie nuolatinių gyventojų skaičių ir jų teritorinį pasiskirstymą, nuolatinius gyventojus pagal lytį, amžių, gimimo vietą (valstybę), pilietybę, tautybę ir santuokinę padėtį</p> <p>Rengti ir skelbti Lietuvos ir tarptautiniu mastu palyginamą statistinę informaciją apie Lietuvos Respublikos nuolatinių gyventojų skaičių pagal lytį, amžių, tautybę, pilietybę, gimimo valstybę, teisinę santuokinę padėtį, pasiskirstymą Lietuvos Respublikos teritorijos administraciniuose vienetuose ir kt.</p>	mėnesinis	Europos Parlamento ir Tarybos reglamentas (toliau – EPT-REG)-9, 14, 24 EK-REG-16 Lietuvos Respublikos Vyriausybės nutarimas (toliau – LRV-NUT)- 19, 22



Pokyčiai

Oficialiosios statistikos šaltinio tipas	Statistinių duomenų pateikimo privalomumas	Statistinių duomenų šaltinis, statistinio formuliario ar statistinių rodiklių sąrašo santrumpa, respondentų skaičius	Statistinės informacijos paskelbimo laikas	Teritorijos lygmenys, pagal kuriuos rengiama statistinė informacija	2026 metų parengtos statistinės informacijos paskelbimas, teikimas Europos Sąjungos statistikos tarnybai (toliau – Eurostatas), kitoms institucijoms, įstaigoms ar kitas naudojimo būdas	Statistiniams tyrimams atlikti reikalingos lėšos (tūkst. eurų)
10	11	11	12	12	13	14
Administracinis šaltinis	-	Statistinio nuolatinių gyventojų registro duomenys	5–7 d. ataskaitiniam mėnesiui pasibaigus – išankstinė informacija apie nuolatinių gyventojų skaičių; sausio 21 d. – išankstinė metinė statistinė informacija apie nuolatinių gyventojų skaičių pagal lytį ir amžių, pasiskirstymą savivaldybėse; gegužės 7 d. – galutinė metinė statistinė informacija apie nuolatinių gyventojų skaičių ir jų charakteristikas; liepos 17 d. – išvestiniai nuolatinių gyventojų statistiniai rodikliai	+ 1–4 1–4	Oficialiosios statistikos portalas (Rodiklių duomenų bazė) Leidiny <i>Lietuva skaičiais (su Lietuvos Europoje rodikliais)</i> Teikiama tarptautinėms organizacijoms, Eurostatui, Jungtinių Tautų Europos ekonominei komisijai (toliau – JTEEK), Ekonominio bendradarbiavimo ir plėtros organizacijai (toliau – EBPO)	17,20



Pokyčiai

Oficialiosios statistikos 2026 m. I dalies programos struktūros pakeitimai

Performatuotas OfSP maketas: atskirti "srities", "temos" ir "potemės" duomenis iš atskirų eilučių į stulpelius

Stulpelyje „Statistinio tyrimo tikslas, anotacija ir pagrindiniai rodikliai“ pateikiama informacija apie tyrimo tikslą paimtą iš jo metodikos arba aprašo

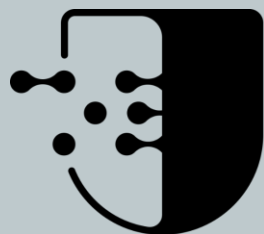
Kiekvieną tyrimo periodiškumas "suvestas" į atskirą eilutę

Iš stulpelio "Statistinių duomenų gavimo būdas, pateikimo privalomumas, šaltinis, statistinio formuliario ar statistinių rodiklių sąrašo santrumpa, respondentų skaičius" padaryti 3 atskiri stulpeliai

išbraukiamas stulpelis "Teritorijos lygmenys, pagal kuriuos rengiama statistinė informacija

2026 m. programoje stulpelyje apie informacijos paskelbimą pateikiamas tik pagrindinis informacijos skelbimo būdas (OSP), o vėliau, poreikiui esant, informacija bus generuojama tiesiogiai iš rodiklių / masyvų.





**Valstybės
duomenų
agentūra**

Lina Ručinskienė
Veiklos ir finansų valdymo
skyriaus specialistė